

समतेसाठी दर्जेदार शिक्षण

टप्पा १३ अ : १८ पर्यंतच्या संख्यांचे  
बंद रूप आणि खुले रूप

अपेक्षित वेळ - ३ तास

क्षमता

१३अ-१	संख्येचे बंद रूप (उदा. १ दशक २ एकक) आणि खुले रूप (उदा. १२ एकक) समजणे. १० ते १८ या संख्या बंद रूपात आणि खुल्या रूपात तयार करता येणे.
१३अ-२	दशक-एककात लिहिलेले १२ आणि एककात लिहिलेले १२ यातला फरक समजणे.
१३अ-३	१० ते १८ या संख्या बंद रूपात आणि खुल्या रूपात अंकात लिहिता येणे.
१३अ-४	बंद रूपातील संख्येचे खुल्या रूपात आणि खुल्या रूपातील संख्येचे बंद रूपात रूपांतर करता येणे.

## दिवस १ - कृती १ - दहा ते अठरा : दोन रूपांमध्ये मांडणे व लिहिणे

दहा ते अठरापर्यंतची कोणतीही संख्या खुल्या रूपात (नुसते एकक) आणि बंद रूपात (दशक-एकक) मांडता आणि लिहिता आली पाहिजे.

दहा ही संख्या दोन प्रकारे मांडा आणि अंकात लिहा.



द	ए
	१०

दहा एकक

द	ए
१	०

एक दशक



अकरा ही संख्या दोन प्रकारे मांडा आणि अंकात लिहा.

अकरा एकक

द	ए
	११

एक दशक एक एकक

द	ए
१	१

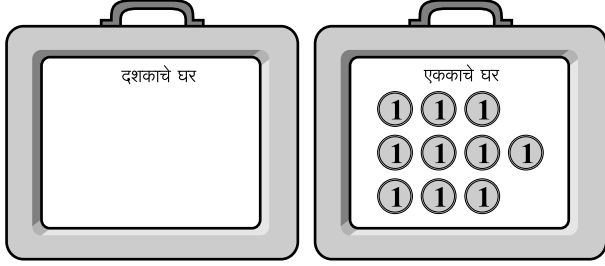


ही अकराची चुकीची मांडणी आहे. मुले असे मांडत असल्यास कोणत्या घरात काय याबाबतचे प्रश्न विचारत त्यांना योग्य मांडणी शोधू द्या.

कृती २ - पाट्यांची घरे मांडा. एक व दहा रूपयांच्या नोटा वापरून दहा ते वीसपर्यंतच्या संख्या बंद रूपात आणि खुल्या रूपात तयार करा व पाट्यांवर योग्य ते अंक लिहा.


दिवस २ कृती १ - संख्या बंद रूपात की खुल्या रूपात आहे ते पाहून त्याप्रमाणे अंकात लिहा.

दहा रूपये खुल्या रूपात



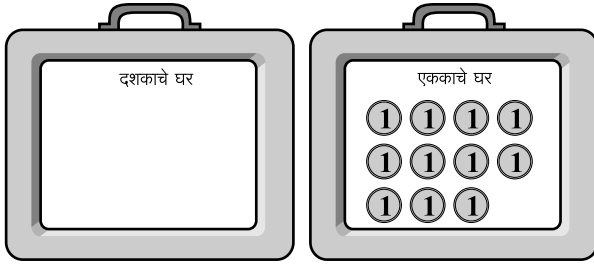
दशक	एकक
	10

दहा रूपये बंद रूपात




दशक	एकक
1	0

अकरा रूपये खुल्या रूपात



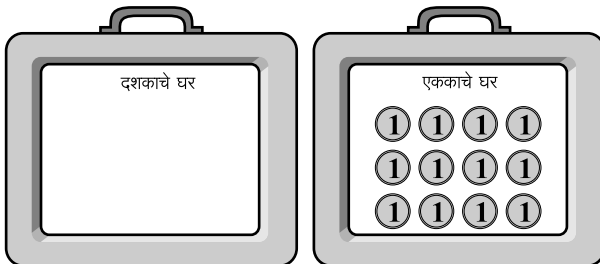
दशक	एकक

अकरा रूपये बंद रूपात




दशक	एकक

बारा रूपये खुल्या रूपात



दशक	एकक

बारा रूपये बंद रूपात



दशक	एकक

दिवस २ - कृती २ - पाट्यांची घरे मांडा. एक व दहा रुपयांच्या नोटा वापरून पुढील प्रत्येक संख्या बंद रूपात आणि खुल्या रूपात तयार करा व त्याप्रमाणे लिहा.

		खुले रूप		बंद रूप								
12	→	<table border="1" style="width: 100%; border-collapse: collapse;"> <tr> <td style="width: 50%; text-align: center;">दशक</td> <td style="width: 50%; text-align: center;">एकक</td> </tr> <tr> <td style="height: 30px;"></td> <td style="text-align: center;">12</td> </tr> </table>	दशक	एकक		12	→	<table border="1" style="width: 100%; border-collapse: collapse;"> <tr> <td style="width: 50%; text-align: center;">दशक</td> <td style="width: 50%; text-align: center;">एकक</td> </tr> <tr> <td style="text-align: center;">1</td> <td style="text-align: center;">2</td> </tr> </table>	दशक	एकक	1	2
दशक	एकक											
	12											
दशक	एकक											
1	2											
16	→	<table border="1" style="width: 100%; border-collapse: collapse;"> <tr> <td style="width: 50%; text-align: center;">दशक</td> <td style="width: 50%; text-align: center;">एकक</td> </tr> <tr> <td style="height: 30px;"></td> <td style="height: 30px;"></td> </tr> </table>	दशक	एकक			→	<table border="1" style="width: 100%; border-collapse: collapse;"> <tr> <td style="width: 50%; text-align: center;">दशक</td> <td style="width: 50%; text-align: center;">एकक</td> </tr> <tr> <td style="height: 30px;"></td> <td style="height: 30px;"></td> </tr> </table>	दशक	एकक		
दशक	एकक											
दशक	एकक											
17	→	<table border="1" style="width: 100%; border-collapse: collapse;"> <tr> <td style="width: 50%; text-align: center;">दशक</td> <td style="width: 50%; text-align: center;">एकक</td> </tr> <tr> <td style="height: 30px;"></td> <td style="height: 30px;"></td> </tr> </table>	दशक	एकक			→	<table border="1" style="width: 100%; border-collapse: collapse;"> <tr> <td style="width: 50%; text-align: center;">दशक</td> <td style="width: 50%; text-align: center;">एकक</td> </tr> <tr> <td style="height: 30px;"></td> <td style="height: 30px;"></td> </tr> </table>	दशक	एकक		
दशक	एकक											
दशक	एकक											
18	→	<table border="1" style="width: 100%; border-collapse: collapse;"> <tr> <td style="width: 50%; text-align: center;">दशक</td> <td style="width: 50%; text-align: center;">एकक</td> </tr> <tr> <td style="height: 30px;"></td> <td style="height: 30px;"></td> </tr> </table>	दशक	एकक			→	<table border="1" style="width: 100%; border-collapse: collapse;"> <tr> <td style="width: 50%; text-align: center;">दशक</td> <td style="width: 50%; text-align: center;">एकक</td> </tr> <tr> <td style="height: 30px;"></td> <td style="height: 30px;"></td> </tr> </table>	दशक	एकक		
दशक	एकक											
दशक	एकक											
15	→	<table border="1" style="width: 100%; border-collapse: collapse;"> <tr> <td style="width: 50%; text-align: center;">दशक</td> <td style="width: 50%; text-align: center;">एकक</td> </tr> <tr> <td style="height: 30px;"></td> <td style="height: 30px;"></td> </tr> </table>	दशक	एकक			→	<table border="1" style="width: 100%; border-collapse: collapse;"> <tr> <td style="width: 50%; text-align: center;">दशक</td> <td style="width: 50%; text-align: center;">एकक</td> </tr> <tr> <td style="height: 30px;"></td> <td style="height: 30px;"></td> </tr> </table>	दशक	एकक		
दशक	एकक											
दशक	एकक											
11	→	<table border="1" style="width: 100%; border-collapse: collapse;"> <tr> <td style="width: 50%; text-align: center;">दशक</td> <td style="width: 50%; text-align: center;">एकक</td> </tr> <tr> <td style="height: 30px;"></td> <td style="height: 30px;"></td> </tr> </table>	दशक	एकक			→	<table border="1" style="width: 100%; border-collapse: collapse;"> <tr> <td style="width: 50%; text-align: center;">दशक</td> <td style="width: 50%; text-align: center;">एकक</td> </tr> <tr> <td style="height: 30px;"></td> <td style="height: 30px;"></td> </tr> </table>	दशक	एकक		
दशक	एकक											
दशक	एकक											
10	→	<table border="1" style="width: 100%; border-collapse: collapse;"> <tr> <td style="width: 50%; text-align: center;">दशक</td> <td style="width: 50%; text-align: center;">एकक</td> </tr> <tr> <td style="height: 30px;"></td> <td style="height: 30px;"></td> </tr> </table>	दशक	एकक			→	<table border="1" style="width: 100%; border-collapse: collapse;"> <tr> <td style="width: 50%; text-align: center;">दशक</td> <td style="width: 50%; text-align: center;">एकक</td> </tr> <tr> <td style="height: 30px;"></td> <td style="height: 30px;"></td> </tr> </table>	दशक	एकक		
दशक	एकक											
दशक	एकक											
13	→	<table border="1" style="width: 100%; border-collapse: collapse;"> <tr> <td style="width: 50%; text-align: center;">दशक</td> <td style="width: 50%; text-align: center;">एकक</td> </tr> <tr> <td style="height: 30px;"></td> <td style="height: 30px;"></td> </tr> </table>	दशक	एकक			→	<table border="1" style="width: 100%; border-collapse: collapse;"> <tr> <td style="width: 50%; text-align: center;">दशक</td> <td style="width: 50%; text-align: center;">एकक</td> </tr> <tr> <td style="height: 30px;"></td> <td style="height: 30px;"></td> </tr> </table>	दशक	एकक		
दशक	एकक											
दशक	एकक											

दिवस ३ -

- गणित गंमत २ मधील पाने ७४ ते ७९ सोडवा.

- इयत्ता दुसरीच्या पाठ्यपुस्तकातील पान ४६ व पान ६० सोडवा.

इयत्ता तिसरी

- गणित गंमत ३ मधील पाने २८ ते ३२ सोडवा.